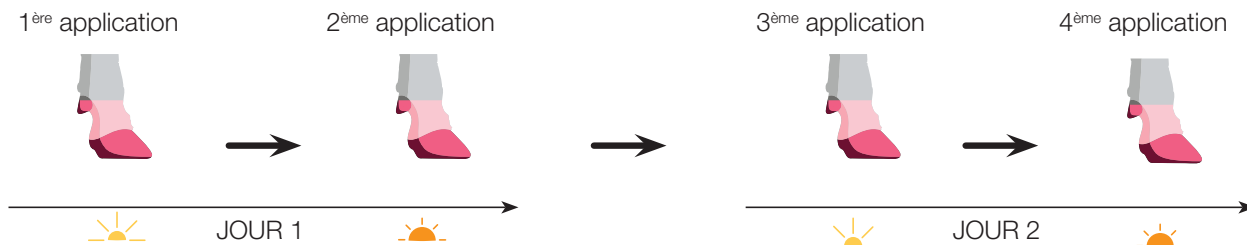


PINK STEP® Guide d'utilisation pour des sabots en pleine santé

COMMENT ?

 = 4 applications consécutives sur 2 jours en pédiluve :










Exemple : une application le matin et une application le soir, le mercredi et le jeudi.

Notre conseil :








- Il faut diluer Pink Step à 5%.
- Le lavage ou le rinçage des sabots au préalable est recommandé.
- Pour une efficacité optimale du produit, veillez à préparer la solution 30 minutes minimum avant utilisation.

QUAND ?

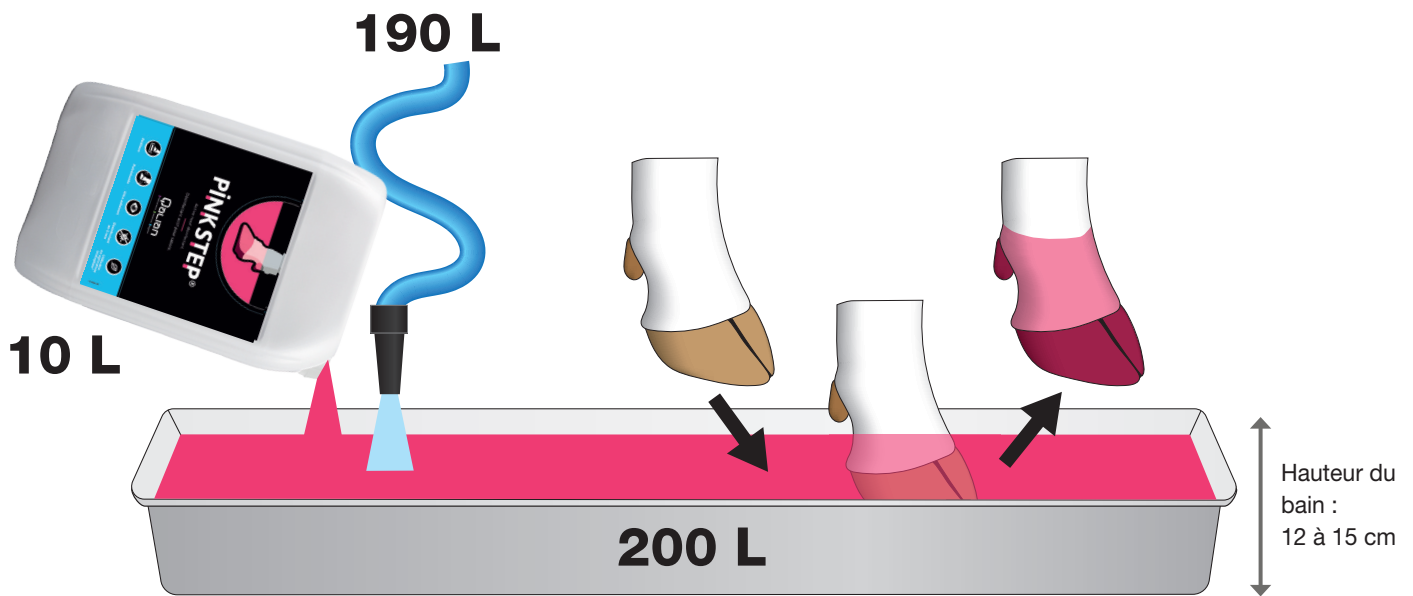
Si **moins de 20%** de votre troupeau est touché, suivez la **routine modérée** :

											
Semaine 1	Semaine 2	Semaine 3	Semaine 4	Semaine 1	Semaine 2	Semaine 3	Semaine 4	Semaine 1	Semaine 2	Semaine 3	Semaine 4
Mois 1				Mois 2				Mois 3 et suivants			
Phase d'attaque				Phase de transition				Phase d'entretien			

Si **plus de 20%** de votre troupeau est touché, suivez la **routine intensive** :

											
Semaine 1	Semaine 2	Semaine 3	Semaine 4	Semaine 1	Semaine 2	Semaine 3	Semaine 4	Semaine 1	Semaine 2	Semaine 3	Semaine 4
Mois 1 et 2				Mois 3 et 4				Mois 5 et suivants			
Phase d'attaque				Phase de transition				Phase d'entretien			

UTILISATION EN PÉDILUVE



- Renouvelez le bain tous les 150 à 200 passages selon le niveau de liquide dans le bain.
- Veillez à ce que le sabot soit bien recouvert.
- Complétez la solution si la hauteur est insuffisante au cours de l'application.

Quelle quantité pour votre élevage ?

Volume de votre pédiluve :

Quantité de Pink Step nécessaire :

$$\boxed{} \text{ L} \times 0,05 = \boxed{} \text{ L}$$

Nombre d'applications possibles avec un bain :

Nombre de vaches concernées :

Nombre d'applications avec un bain :

$$200 / \boxed{} = \boxed{}$$

